







**Große Sonderausstellung im Naturkundemuseum Karlsruhe**  
**„Versammelt“**  
**5.4.2025–12.4.2026**

**PRESSEBILDER**

Bitte beachten Sie, dass alle angebotenen Abbildungen ausschließlich zur aktuellen Berichterstattung verwendet werden dürfen.






**Alle Medieninformationen und -bilder finden Sie unter <http://www.smnk.de/information/presse/>**

	<p><b>Perlboot</b> <i>Nautilus pompilius</i> Aufgesägtes Gehäuse</p> <p>Foto ©SMNK</p>
	<p><b>Rostrum eines Gewöhnlichen Sägerochens</b> <i>Pristis pristis</i></p> <p>Foto ©SMNK</p>
	<p><b>Männliche Japanischen Riesenkrabbe</b> <i>Macrocheira kaempferi</i> Schaupräparat</p> <p>Foto ©SMNK</p>
	<p><b>Dermoplastik des Südlichen See-Elefanten „Tristan“</b> <i>Macrocheira kaempferi</i></p> <p>Foto ©SMNK</p>






	<p><b>Dermoplastik des Südlichen See-Elefanten „Tristan“</b> <i>Macrocheira kaempferi</i></p> <p>Foto ©SMNK</p>
	<p><b>Sammlungsschublade mit Serie von Schädeln der Rußmangabe</b> <i>Cercocebus atys</i></p> <p>Foto ©SMNK</p>
	<p><b>Unmontiertes Skelett des „Lahrer Wolfes“</b> <i>Canis lupus</i>, Männchen</p> <p>Foto ©SMNK</p>
	<p><b>„Einhorn“: Stoßzahnfragment eines Wollhaarmammuts</b> <i>Mammuthus primigenius</i></p> <p>Foto ©SMNK</p>
	<p><b>Modell des Periskop-Zierköpfchens, Maßstab: 100:1</b> <i>Walckenaeria acuminata</i></p> <p>Foto ©SMNK</p>
	<p><b>Zähne des Urzeithais Megalodon</b> <i>Otodus megalodon</i></p> <p>Foto ©SMNK</p>



	<p><b>Königin-Alexandra-Vogelflüger</b> <i>Ornithoptera alexandrae</i></p> <p>Foto ©SMNK</p>
	<p><b>Königin-Alexandra-Vogelflüger</b> <i>Ornithoptera alexandrae</i></p> <p>Foto ©SMNK</p>
	<p><b>Alkoholsammlung: Verschiedene Glasbehälter mit Objekten</b></p> <p>Foto ©SMNK</p>
	<p><b>Tintenfischpilz</b> <i>Clathrus archeri</i></p> <p>Foto ©SMNK</p>
	<p><b>Herbarbeleg der Goldaugenflechte</b> <i>Teloschistes chrysophthalmus</i></p> <p>Foto ©SMNK</p>



	<p><b>Fluorit-Stufe (CaF<sub>2</sub>)</b></p> <p>Foto ©SMNK</p>
	<p><b>Fulgurit („Blitzröhre“)</b></p> <p>Foto ©SMNK</p>
	<p><b>Steinschränkchen aus dem Besitz der Markgräfin Karoline Luise von Baden</b> 1760er Jahre</p> <p>Foto ©SMNK</p>