







Große Landesausstellung im Naturkundemuseum Karlsruhe
„**Flusspferde am Oberrhein – wie war die Eiszeit wirklich?**“
21.6.2018–29.1.2019






PRESSEBILDER

Bitte beachten Sie, dass alle angebotenen Abbildungen ausschließlich zur aktuellen Berichterstattung verwendet werden dürfen.



Alle Presseinformationen und-bilder finden Sie unter <http://www.smnk.de/information/presse/>

	<p>Flusspferdschädel (<i>Hippopotamus amphibius</i>)</p> <p>Foto ©SMNK</p>
	<p>Schädel eines Riesenhirsches (<i>Megaloceros giganteus</i>)</p> <p>Foto ©SMNK</p>
	<p>Schädel eines Steppenbisons (<i>Bos priscus</i>)</p> <p>Foto ©SMNK</p>
	<p>Daxlander Nashornschädel – Waldnashorn</p> <p>Fossil</p> <p>Foto ©SMNK</p>



	<p>Schädel eines Höhlenbären (<i>Ursus spelaeus</i>)</p> <p>Foto ©SMNK</p>
	<p>Flusspferd (<i>Hippopotamus amphibius</i>)</p> <p>Lebensgroße Rekonstruktion (Quagga Associates)</p> <p>Foto ©SMNK</p>
	<p>Wollhaarnashorn, Fellnashorn (<i>Coelodonta antiquitatis</i>)</p> <p>Lebensgroße Rekonstruktion (Quagga Associates)</p> <p>Foto ©SMNK</p>
	<p>Europäischer Wasserbüffel (<i>Bubalus murrensis</i>)</p> <p>Lebensgroße Rekonstruktion (Quagga Associates)</p> <p>Foto ©SMNK</p>
	<p>Waldnashorn (<i>Stephanorhinus kirchbergensis</i>)</p> <p>Lebensgroße Rekonstruktion (Quagga Associates)</p> <p>Foto ©SMNK</p>



	<p>Polarfuchs (Winterfell) <i>Vulpes lagopus</i> Originalpräparat</p>
	<p>Eurasischer Fischotter (<i>Lutra lutra</i>) Originalpräparat</p>